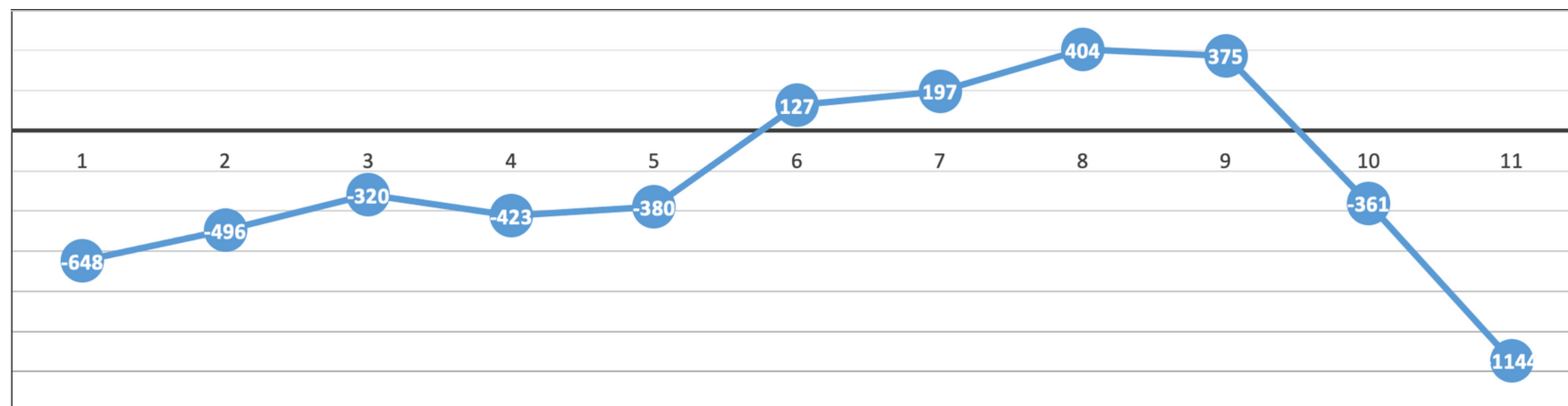


# PERSONALE SANITARIO REGIONE PIEMONTE

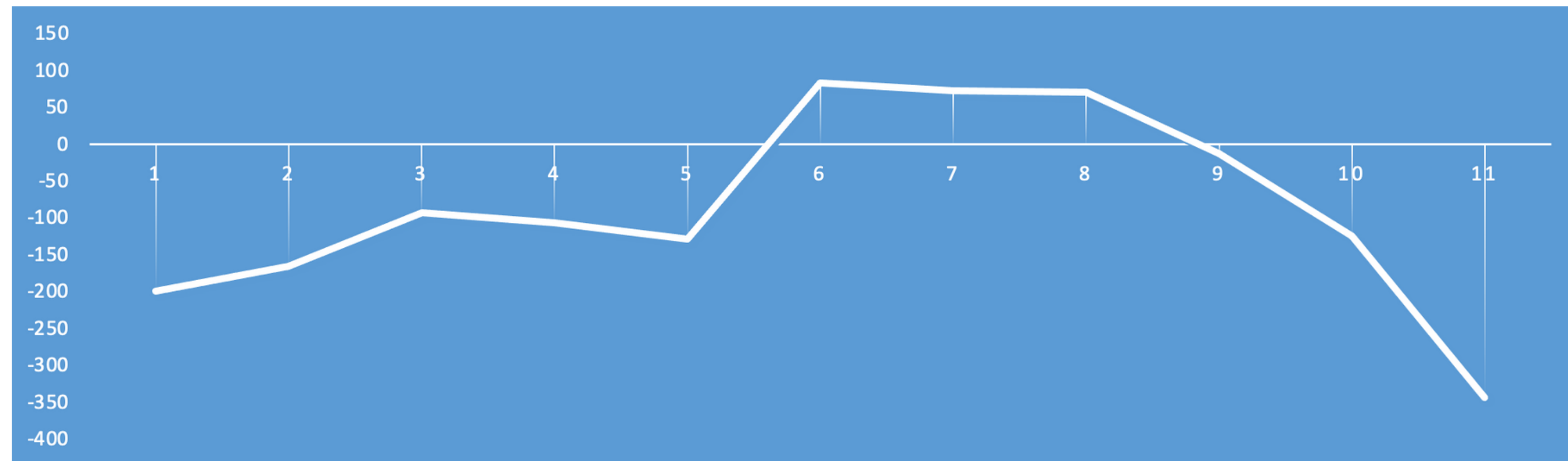
Variazione del personale sanitario per categoria suddiviso per legislatura

	COTA			CHIAMPARINO					CIRIO		
	2011	2012	2013	2014	2015	2016	2017	2018	2019	2020	2021
MEDICI	-199	-165	-93	-106	-128	84	73	71	-12	-124	-343
INFERMIERI	-293	-135	-111	-160	-54	47	169	332	194	219	-647
OSS	-27	-44	-23	6	62	133	65	194	336	-177	103
AMMINISTRATIVI	-129	-152	-93	-163	-260	-137	-110	-193	-143	-279	-257
<b>Totali</b>	<b>-648</b>	<b>-496</b>	<b>-320</b>	<b>-423</b>	<b>-380</b>	<b>127</b>	<b>197</b>	<b>404</b>	<b>375</b>	<b>-361</b>	<b>-1144</b>



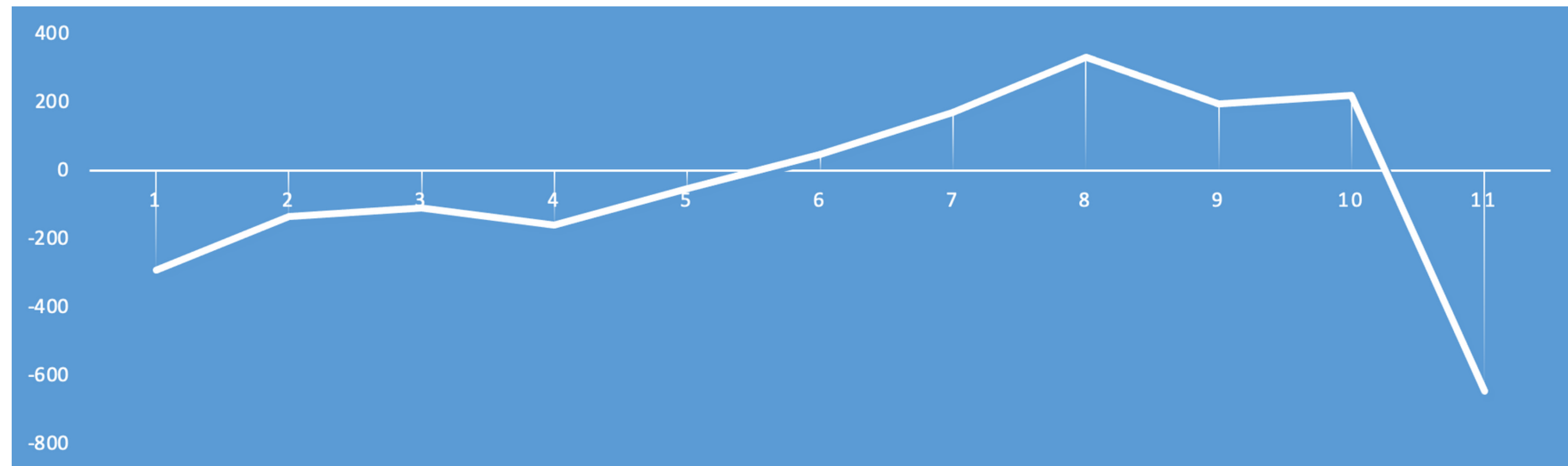
# • MEDICI

	COTA			CHIAMPARINO					CIRIO		
	2011	2012	2013	2014	2015	2016	2017	2018	2019	2020	2021
MEDICI	-199	-165	-93	-106	-128	84	73	71	-12	-124	-343



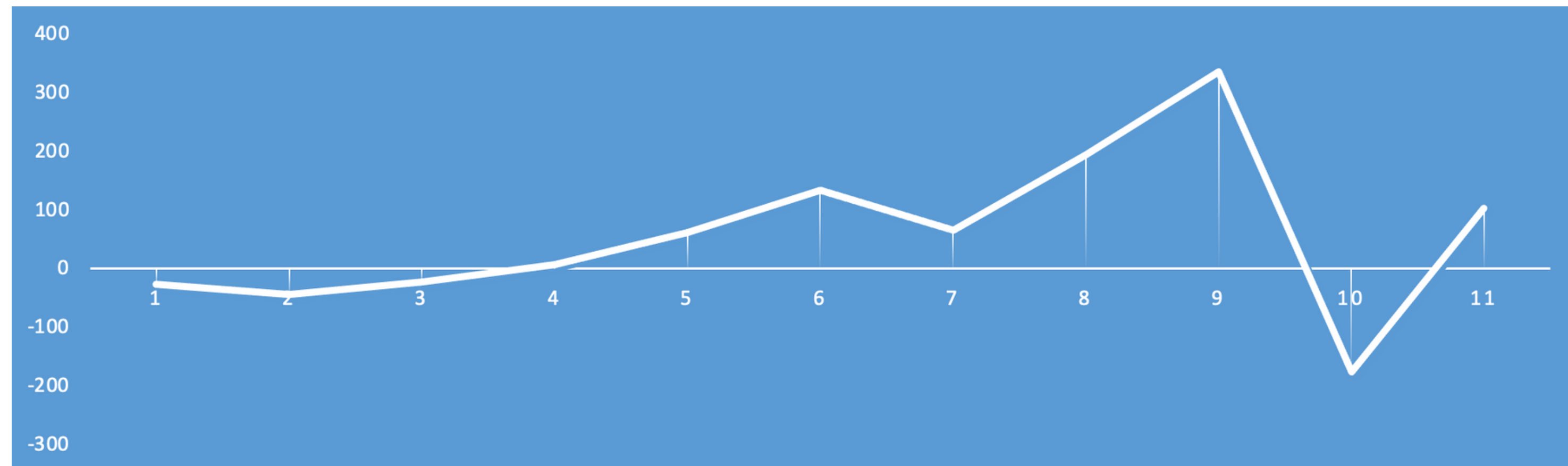
# ● INFERMIERI

	COTA			CHIAMPARINO					CIRIO		
	2011	2012	2013	2014	2015	2016	2017	2018	2019	2020	2021
INFERMIERI	-293	-135	-111	-160	-54	47	169	332	194	219	-647



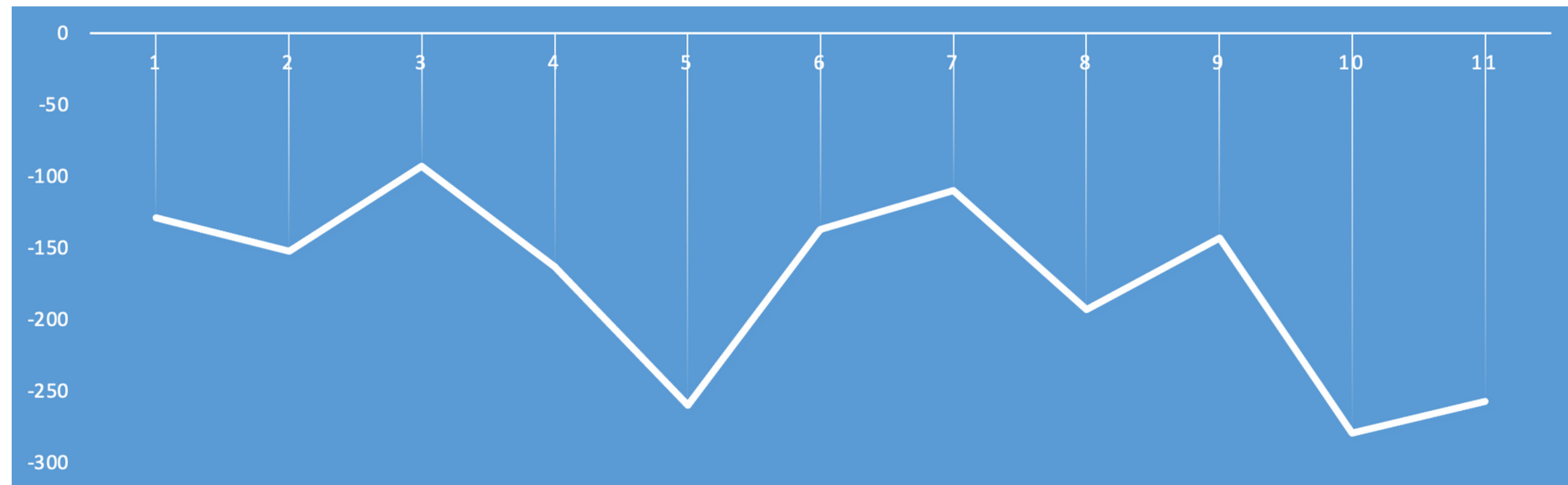
- **OSS**

	COTA			CHIAMPARINO					CIRIO		
	2011	2012	2013	2014	2015	2016	2017	2018	2019	2020	2021
OSS	-27	-44	-23	6	62	133	65	194	336	-177	103



- **AMMINISTRATIVI**

	COTA			CHIAMPARINO					CIRIO		
	2011	2012	2013	2014	2015	2016	2017	2018	2019	2020	2021
AMMINISTRATIVI	-129	-152	-93	-163	-260	-137	-110	-193	-143	-279	-257



- **I MIGLIORI E I PEGGIORI  
2020**

CLASSIFICA 2020 - VARIAZIONE PERSONALE								
	MEDICI		INFERMIERI		OSS		AMMINISTRATIVI	
MIGLIORE	AO Novara	19	ASL Cuneo 1	115	ASL Vercelli	22	AO Novara	3
PEGGIORE	ASL Cuneo 1	-37	ASL Novara	-33	AO Cuneo	-51	AO Città Salute	-42

- **I MIGLIORI E I PEGGIORI  
2021**

CLASSIFICA 2021 - VARIAZIONE PERSONALE								
	MEDICI		INFERMIERI		OSS		AMMINISTRATIVI	
MIGLIORE	ASL Torino 5	12	ASL Biella	0	ASL Cuneo 2	108	ASL Torino 5	16
PEGGIORE	ASL Novara	-82	AO Città Salute	-126	ASL Vercelli	-22	AO Città Salute	-53